2018

Auswertung der Verjüngungsinventur 2018 für die Hegegemeinschaft Nr. 466 Jura (Landkreis Kulmbach)

Anzahl der erfassten Verjüngungsflächen: 39, davon ungeschützt: 29, teilweise geschützt: 0, vollständig geschützt: 10

Verjüngungspflanzen ab 20 Zentimeter Höhe bis zur maximalen Verbisshöhe

Baumartengruppe	Aufgenommene Pflanzen insgesamt		Pflanzen ohne Verbiss und ohne Fegeschaden		Pflanzen mit Verbiss und/oder Fegeschaden		Pflanzen mit Leittriebverbiss		Pflanzen mit Verbiss im oberen Drittel		Pflanzen mit Fegeschaden	
	Anzahl	*Anteil (%)*	Anzahl	*Anteil (%)*	Anzahl	*Anteil (%)*	Anzahl	*Anteil (%)*	Anzahl	*Anteil (%)*	Anzahl	*Anteil (%)*
Fichte	609	***28***	443	***72,7***	166	***27,3***	23	***3,8***	166	***27,3***	3	***0,5***
Tanne	1	***0***	0	***0***	1	***100***	0	***0***	1	***100***	0	***0***
Kiefer	59	***2,7***	56	***94,9***	3	***5,1***	0	***0***	1	***1,7***	2	***3,4***
Sonst. Nadelholz	0	***0***	0	***0***	0	***0***	0	***0***	0	***0***	0	***0***
Nadelholz gesamt	669	***30,8***	499	***74,6***	170	***25,4***	23	***3,4***	168	***25,1***	5	***0,7***
Buche	296	***13,6***	110	***37,2***	186	***62,8***	62	***20,9***	186	***62,8***	0	***0***
Eiche	120	***5,5***	31	***25,8***	89	***74,2***	22	***18,3***	89	***74,2***	0	***0***
Edellaubholz	897	***41,2***	436	***48,6***	461	***51,4***	211	***23,5***	461	***51,4***	0	***0***
Sonst. Laubholz	193	***8,9***	72	***37,3***	121	***62,7***	63	***32,6***	121	***62,7***	0	***0***
Laubholz gesamt	1506	***69,2***	649	***43,1***	857	***56,9***	358	***23,8***	857	***56,9***	0	***0***
Alle Baumarten	2175	***100***	1148	***52,8***	1027	***47,2***	381	***17,5***	1025	***47,1***	5	***0,2***

Verjüngungspflanzen kleiner 20 Zentimeter Höhe

Baumartengruppe	Aufgenommene Pflanzen insgesamt		Pflanzen ohne Verbiss im oberen Drittel		Pflanzen mit Verbiss im oberen Drittel	
	Anzahl	*Anteil (%)*	Anzahl	*Anteil (%)*	Anzahl	*Anteil (%)*
Fichte	187	***32,2***	167	***89,3***	20	***10,7***
Tanne	0	***0***	0	***0***	0	***0***
Kiefer	7	***1,2***	7	***100***	0	***0***
Sonst. Nadelholz	0	***0***	0	***0***	0	***0***
Nadelholz gesamt	194	***33,4***	174	***89,7***	20	***10,3***
Buche	61	***10,5***	48	***78,7***	13	***21,3***
Eiche	39	***6,7***	19	***48,7***	20	***51,3***
Edellaubholz	255	***44***	209	***82***	46	***18***
Sonst. Laubholz	31	***5,3***	28	***90,3***	3	***9,7***
Laubholz gesamt	386	***66,6***	304	***78,8***	82	***21,2***
Alle Baumarten	580	***100***	478	***82,4***	102	***17,6***

Verjüngungspflanzen über Verbisshöhe (Erhebung von Fegeschäden)

Baumartengruppe	Aufgenommene Pflanzen insgesamt		Pflanzen ohne Fegeschaden		Pflanzen mit Fegeschaden	
	Anzahl	*Anteil (%)*	Anzahl	*Anteil (%)*	Anzahl	*Anteil (%)*
Fichte	27	***22,1***	25	***92,6***	2	***7,4***
Tanne	0	***0***	0	***0***	0	***0***
Kiefer	4	***3,3***	4	***100***	0	***0***
Sonst. Nadelholz	1	***0,8***	0	***0***	1	***100***
Nadelholz gesamt	32	***26,2***	29	***90,6***	3	***9,4***
Buche	15	***12,3***	14	***93,3***	1	***6,7***
Eiche	18	***14,8***	16	***88,9***	2	***11,1***
Edellaubholz	23	***18,9***	17	***73,9***	6	***26,1***
Sonst. Laubholz	34	***27,9***	28	***82,4***	6	***17,6***
Laubholz gesamt	90	***73,8***	75	***83,3***	15	***16,7***
Alle Baumarten	122	***100***	104	***85,2***	18	***14,8***

2018

Zeitreihe der Baumartenanteile der aufgenommenen Verjüngungspflanzen
Höhenbereich: ab 20 Zentimeter Höhe bis zur maximalen Verbisshöhe
Hegegemeinschaft Nr. 466 Jura (Landkreis Kulmbach)

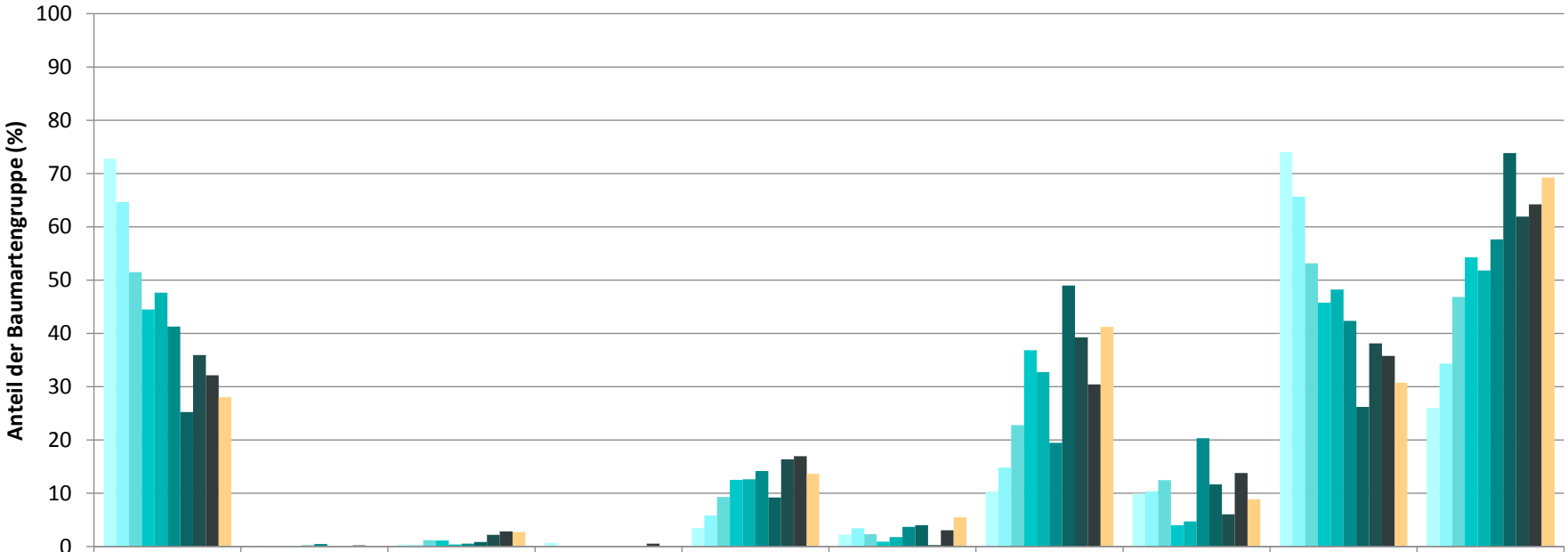

	Fichte	Tanne	Kiefer	sonst. Nadelholz	Buche	Eiche	Edellaubholz	sonst. Laubholz	Nadelholz ges.	Laubholz ges.
1991	72,8	0,1	0,4	0,7	3,5	2,2	10,3	9,9	74,0	26,0
1994	64,6		0,3		5,8	3,4	14,8	10,3	65,7	34,3
1997	51,5	0,0	1,2		9,3	2,3	22,8	12,4	53,2	46,8
2000	44,5	0,1	1,1		12,5	0,9	36,8	4,0	45,7	54,3
2003	47,6	0,2	0,4		12,6	1,8	32,7	4,7	48,2	51,8
2006	41,3	0,5	0,5		14,1	3,7	19,5	20,3	42,3	57,7
2009	25,3	0,1	0,8		9,2	4,0	49,0	11,6	26,2	73,8
2012	35,9	0,0	2,2	0,0	16,4	0,3	39,2	6,0	38,1	61,9
2015	32,1	0,2	2,9	0,5	17,0	3,0	30,4	13,8	35,8	64,2
2018	28,0		2,7	0,0	13,6	5,5	41,2	8,9	30,8	69,2

Baumartengruppe

2018

Zeitreihe der Anteile der Pflanzen ohne Verbiss und ohne Fegeschäden
Höhenbereich: ab 20 Zentimeter bis zur maximalen Verbisshöhe
Hegegemeinschaft Nr. 466 Jura (Landkreis Kulmbach)

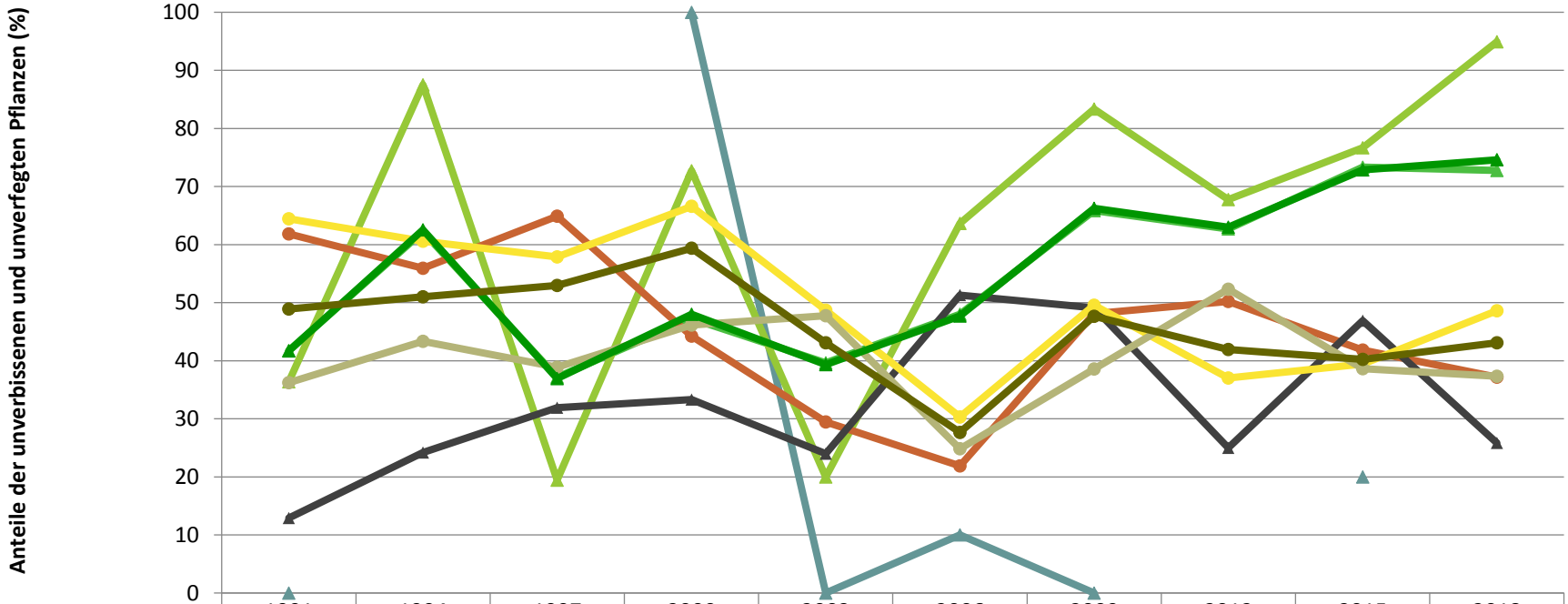

	1991	1994	1997	2000	2003	2006	2009	2012	2015	2018
Fichte	41,8	62,2	37,2	47,2	39,6	48,0	65,8	62,7	73,3	72,7
Tanne	0,0			100,0	0,0	10,0	0,0		20,0	
Kiefer	36,4	87,5	19,4	72,7	20,0	63,6	83,3	67,7	76,7	94,9
Buche	61,9	55,9	64,9	44,3	29,4	21,9	48,1	50,2	41,9	37,2
Eiche	12,9	24,2	31,9	33,3	24,0	51,3	49,1	25,0	46,9	25,8
Edellaubbäume	64,5	60,6	57,9	66,6	48,7	30,3	49,6	37,0	39,4	48,6
sonst. Laubbäume	36,2	43,4	38,9	46,2	47,8	24,8	38,6	52,3	38,6	37,3
Nadelbäume	41,7	62,5	36,9	48,0	39,3	47,7	66,2	63,0	72,8	74,6
Laubbäume	48,9	51,0	53,0	59,4	43,1	27,7	47,6	42,0	40,3	43,1

Jahr

2018

Zeitreihe der Anteile der Pflanzen mit Verbiss und/oder Fegeschäden
Höhenbereich: ab 20 Zentimeter bis zur maximalen Verbisshöhe
Hegegemeinschaft Nr. 466 Jura (Landkreis Kulmbach)

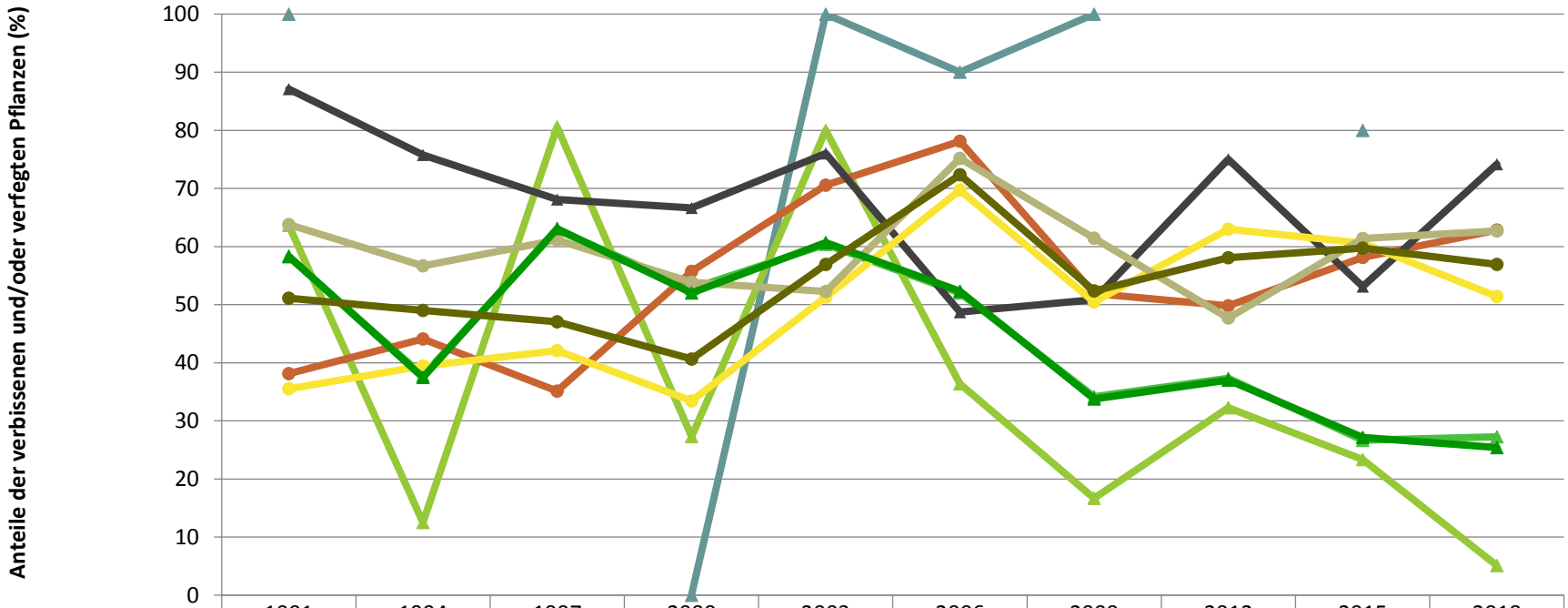

	1991	1994	1997	2000	2003	2006	2009	2012	2015	2018
Fichte	58,2	37,8	62,8	52,8	60,4	52,0	34,2	37,3	26,7	27,3
Tanne	100,0			0,0	100,0	90,0	100,0		80,0	
Kiefer	63,6	12,5	80,6	27,3	80,0	36,4	16,7	32,3	23,3	5,1
Buche	38,1	44,1	35,1	55,7	70,6	78,1	51,9	49,8	58,1	62,8
Eiche	87,1	75,8	68,1	66,7	76,0	48,7	50,9	75,0	53,1	74,2
Edellaubbäume	35,5	39,4	42,1	33,4	51,3	69,7	50,4	63,0	60,6	51,4
sonst. Laubbäume	63,8	56,6	61,1	53,8	52,2	75,2	61,4	47,7	61,4	62,7
Nadelbäume	58,3	37,5	63,1	52,0	60,7	52,3	33,8	37,0	27,2	25,4
Laubbäume	51,1	49,0	47,0	40,6	56,9	72,3	52,4	58,0	59,7	56,9

Jahr

2018

Zeitreihe der Anteile der Pflanzen mit Leittriebverbiss
Höhenbereich: ab 20 Zentimeter bis zur maximalen Verbisshöhe
Hegegemeinschaft Nr. 466 Jura (Landkreis Kulmbach)

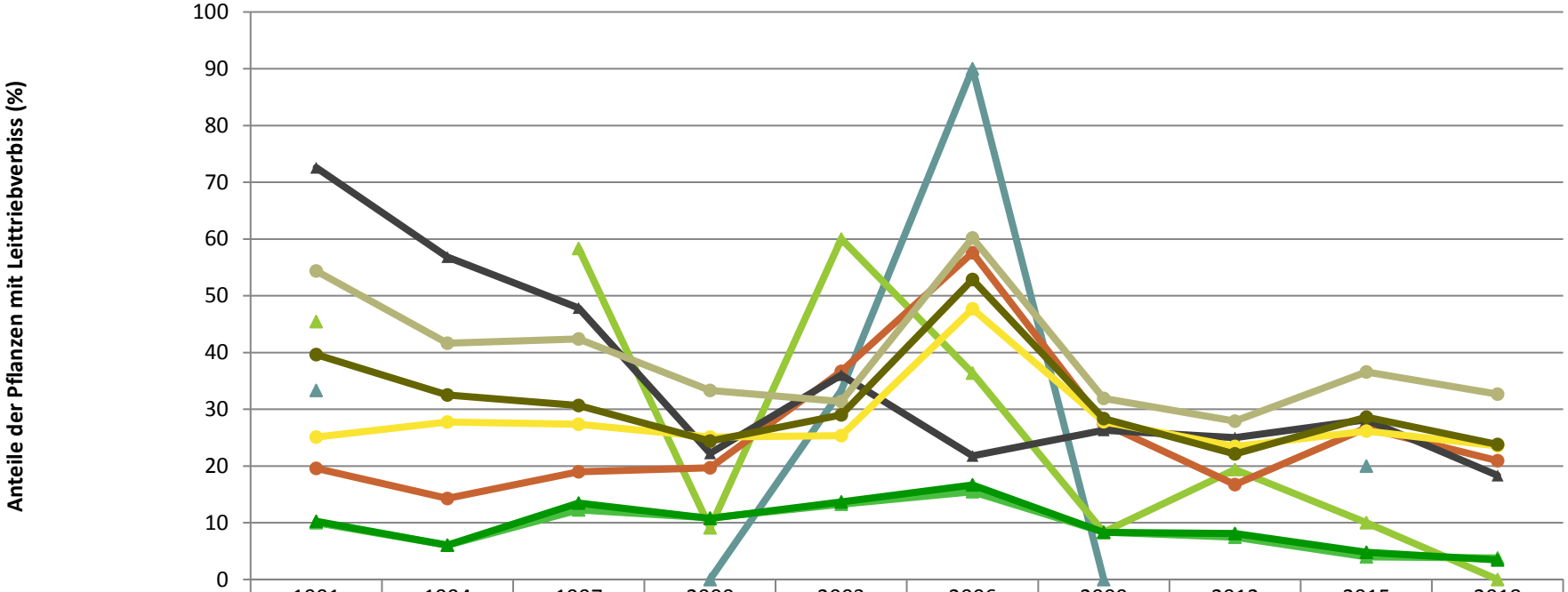

	1991	1994	1997	2000	2003	2006	2009	2012	2015	2018
Fichte	10,0	6,0	12,2	10,8	13,3	15,5	8,3	7,4	4,0	3,8
Tanne	33,3			0,0	33,3	90,0	0,0		20,0	
Kiefer	45,5		58,3	9,1	60,0	36,4	8,3	19,4	10,0	0,0
Buche	19,6	14,3	19,0	19,7	36,7	57,6	27,5	16,7	26,7	20,9
Eiche	72,6	56,8	47,8	22,2	36,0	21,8	26,3	25,0	28,1	18,3
Edellaubbäume	25,1	27,7	27,3	25,1	25,3	47,7	27,8	23,4	26,1	23,5
sonst. Laubbäume	54,3	41,6	42,4	33,3	31,3	60,2	31,9	27,9	36,6	32,6
Nadelbäume	10,3	6,0	13,5	10,8	13,7	16,6	8,3	8,1	4,8	3,4
Laubbäume	39,6	32,5	30,7	24,4	29,0	52,8	28,3	22,1	28,6	23,8

Jahr