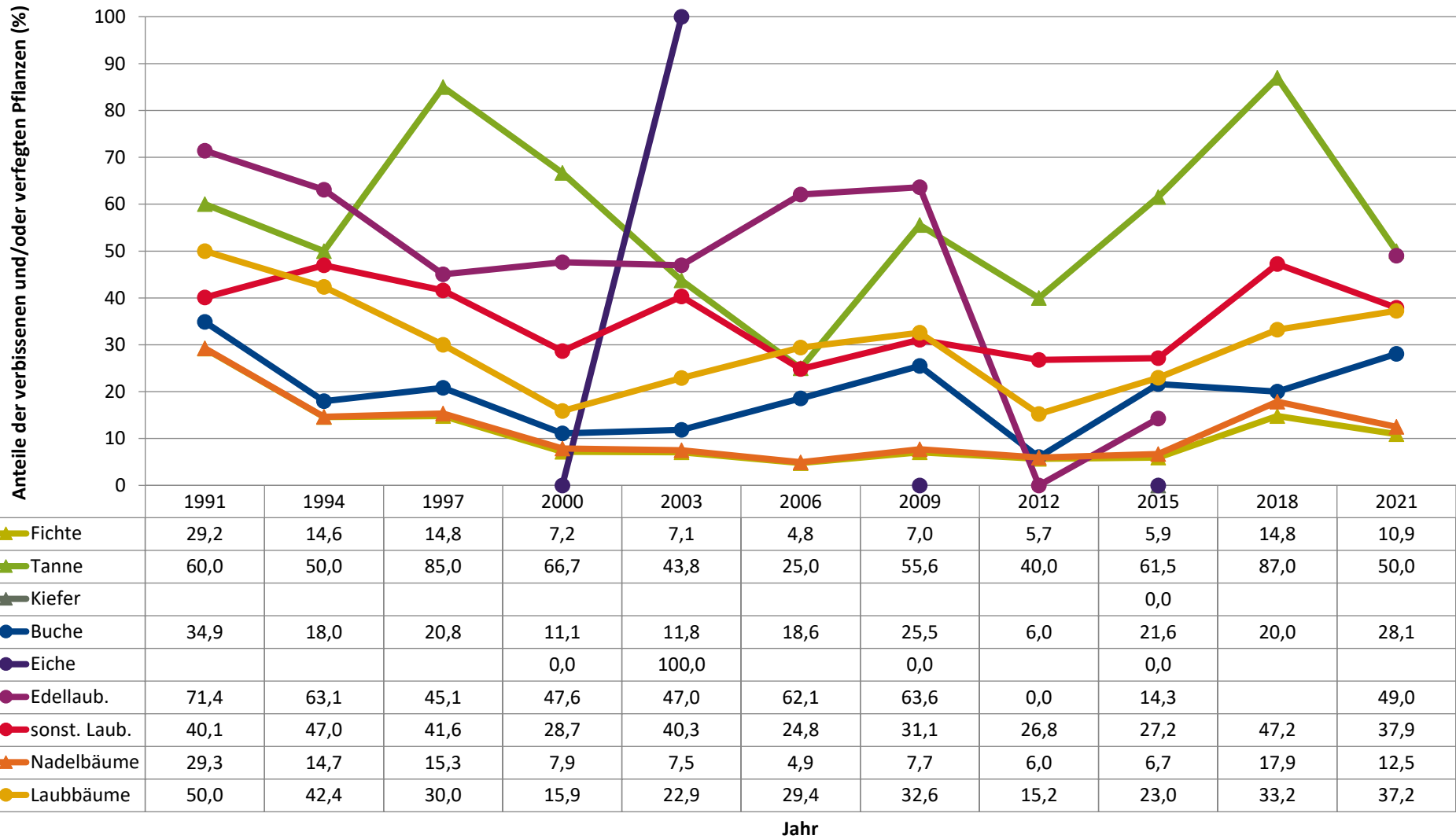
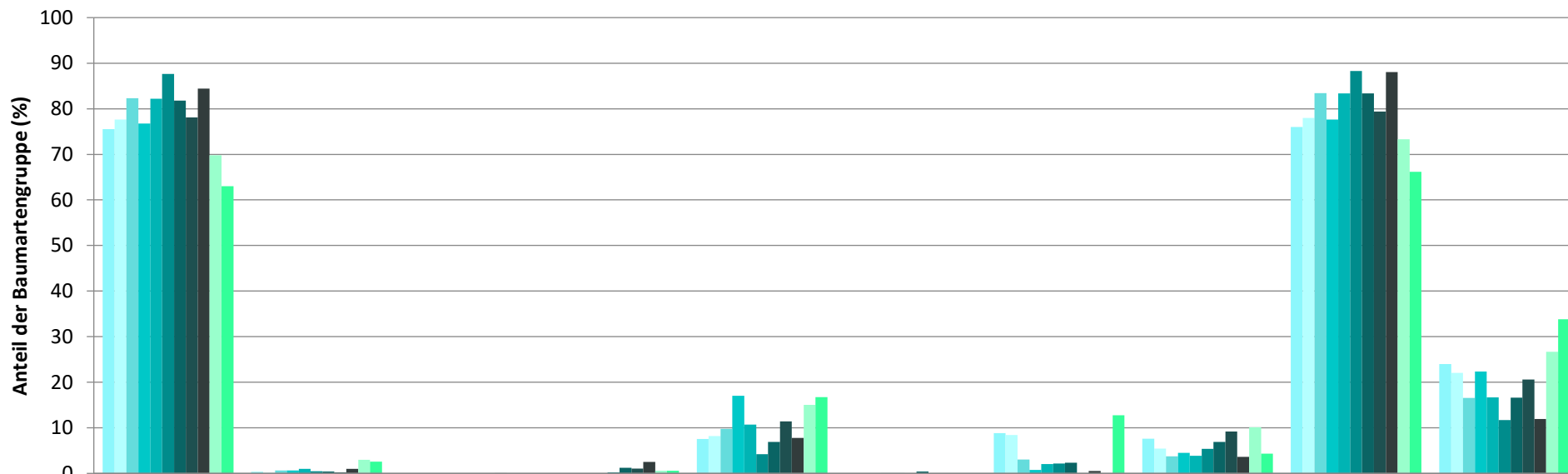


Zeitreihe der Anteile der Pflanzen mit Verbiss und/oder Fegeschäden
Höhenbereich: ab 20 Zentimeter bis zur maximalen Verbisshöhe
Hegegemeinschaft 459 - Steinwiesen (Landkreis Kronach)



Zeitreihe der Baumartenanteile der aufgenommenen Verjüngungspflanzen
Höhenbereich: ab 20 Zentimeter Höhe bis zur maximalen Verbisshöhe
Hegegemeinschaft 459 - Steinwiesen (Landkreis Kronach)

2021

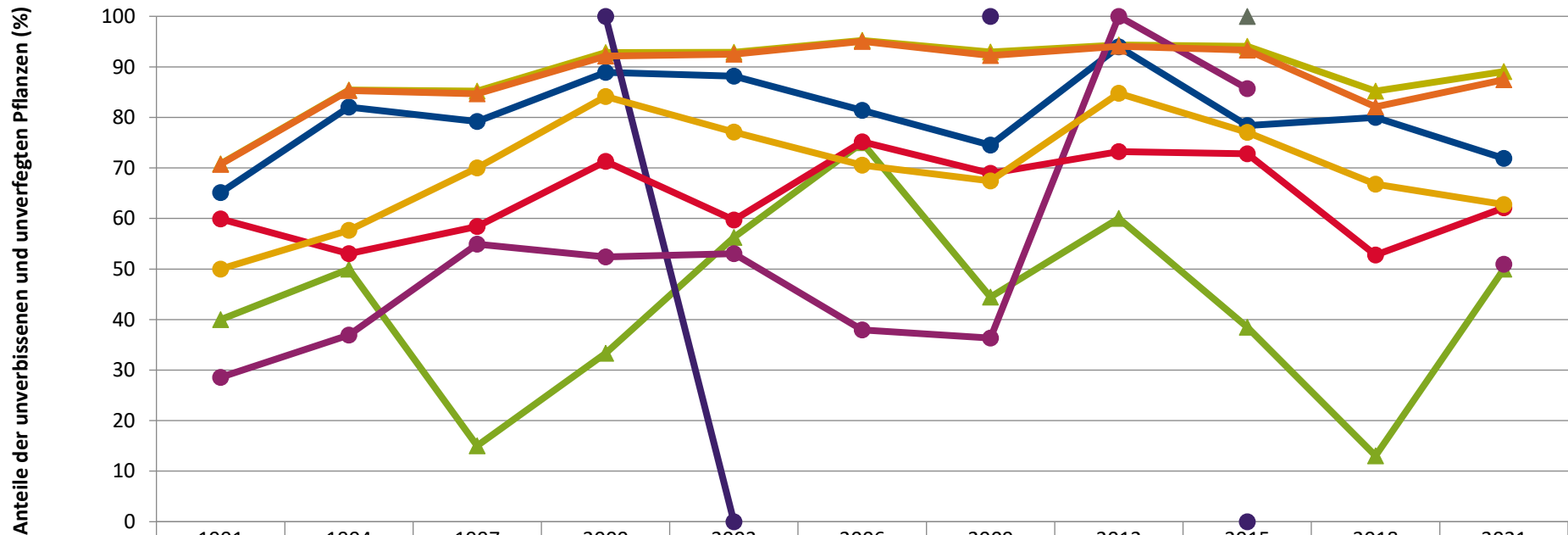


	Fichte	Tanne	Kiefer	sonst. Nadelholz	Buche	Eiche	Edellaubholz	sonst. Laubholz	Nadelholz ges.	Laubholz ges.
1991	75,5	0,4			7,5		8,8	7,6	76,0	24,0
1994	77,7	0,1			8,2		8,4	5,5	78,0	22,0
1997	82,3	0,7			9,8		3,0	3,8	83,4	16,6
2000	76,8	0,6			17,1	0,0	0,7	4,5	77,6	22,4
2003	82,2	1,0			10,7	0,0	2,0	3,8	83,3	16,7
2006	87,6	0,4		0,2	4,2		2,1	5,4	88,3	11,7
2009	81,8	0,4		1,2	6,9	0,4	2,4	6,9	83,4	16,6
2012	78,1	0,2	0,0	1,1	11,4	0,0	0,0	9,2	79,4	20,6
2015	84,4	1,0	0,1	2,5	7,8	0,0	0,5	3,6	88,0	12,0
2018	69,8	3,0		0,6	15,1			10,1	73,3	26,7
2021	63,0	2,6		0,6	16,7		12,7	4,4	66,2	33,8

Baumartengruppe

**Zeitreihe der Anteile der Pflanzen ohne Verbiss und ohne Fegeschäden
Höhenbereich: ab 20 Zentimeter bis zur maximalen Verbisshöhe
Hegegemeinschaft 459 - Steinwiesen (Landkreis Kronach)**

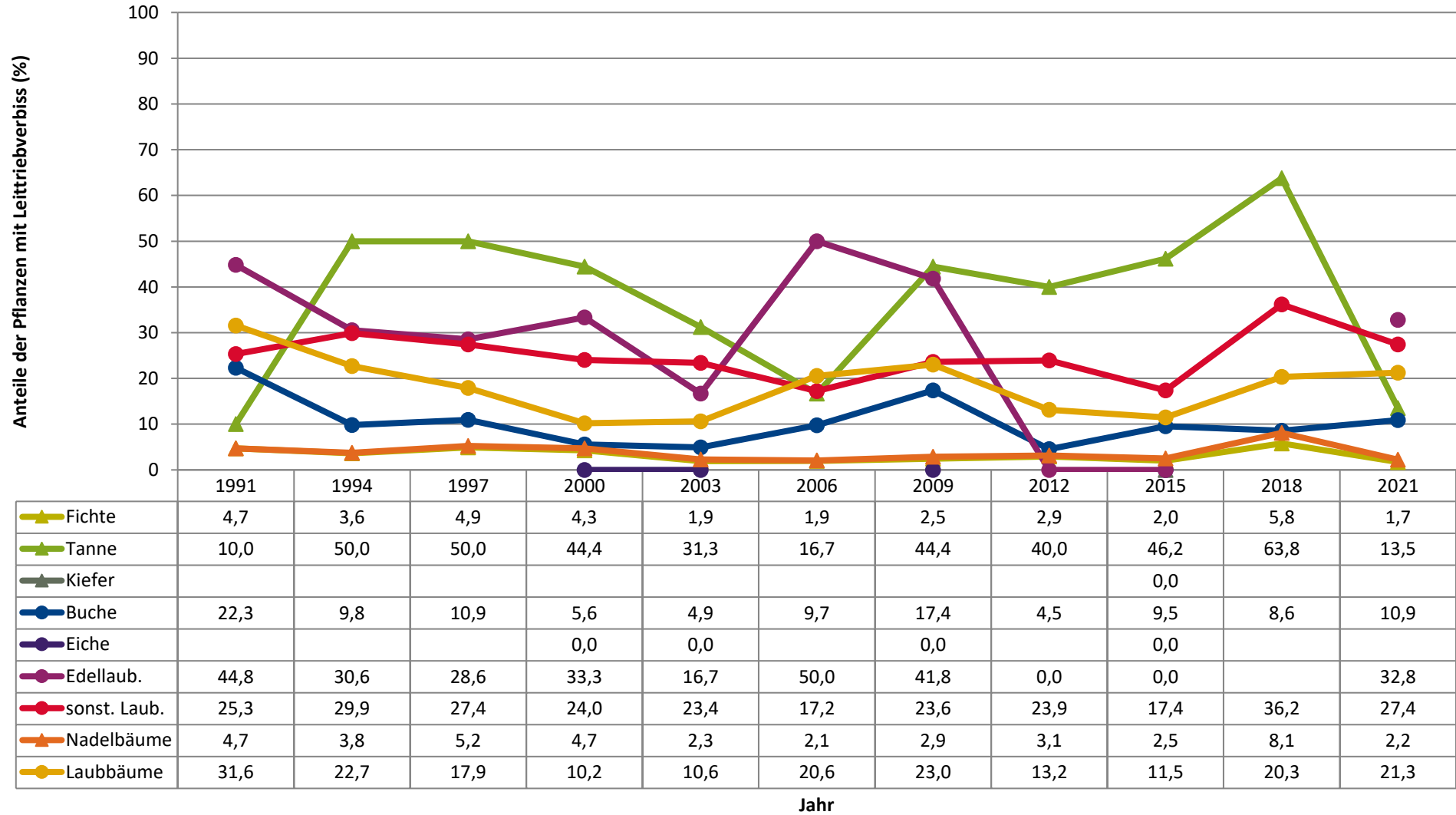
2021



	1991	1994	1997	2000	2003	2006	2009	2012	2015	2018	2021
▲ Fichte	70,8	85,4	85,2	92,8	92,9	95,2	93,0	94,3	94,1	85,2	89,1
▲ Tanne	40,0	50,0	15,0	33,3	56,3	75,0	44,4	60,0	38,5	13,0	50,0
▲ Kiefer									100,0		
● Buche	65,1	82,0	79,2	88,9	88,2	81,4	74,5	94,0	78,4	80,0	71,9
● Eiche				100,0	0,0		100,0		0,0		
● Edellaub.	28,6	36,9	54,9	52,4	53,0	37,9	36,4	100,0	85,7		51,0
● sonst. Laub.	59,9	53,0	58,4	71,3	59,7	75,2	68,9	73,2	72,8	52,8	62,1
▲ Nadelbäume	70,7	85,3	84,7	92,1	92,5	95,1	92,3	94,0	93,3	82,1	87,5
● Laubbäume	50,0	57,6	70,0	84,1	77,1	70,6	67,4	84,8	77,0	66,8	62,8

Jahr

Zeitreihe der Anteile der Pflanzen mit Leittriebverbiss
Höhenbereich: ab 20 Zentimeter bis zur maximalen Verbisshöhe
Hegegemeinschaft 459 - Steinwiesen (Landkreis Kronach)



Auswertung der Verjüngungsinventur 2021 für die Hegegemeinschaft 459 - Steinwiesen (Landkreis Kronach)
Anzahl der erfassten Verjüngungsflächen: 38, davon ungeschützt: 34, teilweise geschützt: 4, vollständig geschützt: 0

2021

Verjüngungspflanzen ab 20 Zentimeter Höhe bis zur maximalen Verbisshöhe

Baumartengruppe	Aufgenommene Pflanzen insgesamt		Pflanzen ohne Verbiss und ohne Fegeschaden		Pflanzen mit Verbiss und/oder Fegeschaden		Pflanzen mit Leittriebverbiss		Pflanzen mit Verbiss im oberen Drittel		Pflanzen mit Fegeschaden	
	Anzahl	Anteil (%)	Anzahl	Anteil (%)	Anzahl	Anteil (%)	Anzahl	Anteil (%)	Anzahl	Anteil (%)	Anzahl	Anteil (%)
Fichte	1795	63	1599	89,1	196	10,9	31	1,7	193	10,8	3	0,2
Tanne	74	2,6	37	50	37	50	10	13,5	36	48,6	1	1,4
Kiefer	0	0	0	0	0	0	0	0	0	0	0	0
Sonst. Nadelholz	17	0,6	14	82,4	3	17,6	1	5,9	2	11,8	1	5,9
Nadelholz gesamt	1886	66,2	1650	87,5	236	12,5	42	2,2	231	12,2	5	0,3
Buche	477	16,7	343	71,9	134	28,1	52	10,9	129	27	6	1,3
Eiche	0	0	0	0	0	0	0	0	0	0	0	0
Edellaubholz	363	12,7	185	51	178	49	119	32,8	178	49	0	0
Sonst. Laubholz	124	4,4	77	62,1	47	37,9	34	27,4	47	37,9	0	0
Laubholz gesamt	964	33,8	605	62,8	359	37,2	205	21,3	354	36,7	6	0,6
Alle Baumarten	2850	100	2255	79,1	595	20,9	247	8,7	585	20,5	11	0,4

Verjüngungspflanzen kleiner 20 Zentimeter Höhe

Baumartengruppe	Aufgenommene Pflanzen insgesamt		Pflanzen ohne Verbiss im oberen Drittel		Pflanzen mit Verbiss im oberen Drittel	
	Anzahl	Anteil (%)	Anzahl	Anteil (%)	Anzahl	Anteil (%)
Fichte	352	64,1	332	94,3	20	5,7
Tanne	38	6,9	22	57,9	16	42,1
Kiefer	1	0,2	0	0	1	100
Sonst. Nadelholz	6	1,1	6	100	0	0
Nadelholz gesamt	397	72,3	360	90,7	37	9,3
Buche	32	5,8	25	78,1	7	21,9
Eiche	0	0	0	0	0	0
Edellaubholz	104	18,9	82	78,8	22	21,2
Sonst. Laubholz	16	2,9	11	68,8	5	31,2
Laubholz gesamt	152	27,7	118	77,6	34	22,4
Alle Baumarten	549	100	478	87,1	71	12,9

Verjüngungspflanzen über Verbisshöhe (Erhebung von Fegeschäden)

Baumartengruppe	Aufgenommene Pflanzen insgesamt		Pflanzen ohne Fegeschaden		Pflanzen mit Fegeschaden	
	Anzahl	Anteil (%)	Anzahl	Anteil (%)	Anzahl	Anteil (%)
Fichte	230	49,3	228	99,1	2	0,9
Tanne	4	0,9	4	100	0	0
Kiefer	0	0	0	0	0	0
Sonst. Nadelholz	5	1,1	3	60	2	40
Nadelholz gesamt	239	51,2	235	98,3	4	1,7
Buche	147	31,5	135	91,8	12	8,2
Eiche	0	0	0	0	0	0
Edellaubholz	35	7,5	28	80	7	20
Sonst. Laubholz	46	9,9	38	82,6	8	17,4
Laubholz gesamt	228	48,8	201	88,2	27	11,8
Alle Baumarten	467	100	436	93,4	31	6,6